

Budsjett og økonomiplan

2024 - 2027



Inderøy
kommune

2024

«Tid for prioritering og handling»



I Norge har vi generelt høy gjeld, som gjør at vi påvirkes av høye renter og inflasjon. For Inderøy er de frie inntektene beregnet til 4,3 prosent i 2024. Det er 0,5 prosentpoeng under gjennomsnittet i Trøndelag. Det vil påvirke aktivitetsnivået i kommunen, men vi skal likevel arbeide mot vårt målbilde som en bærekraftig og mangfoldig kommune.

Vi får svekket kjøpekraft på grunn av den høye prisveksten sammen med renteøkningene.

I 2024 foreslår vi blant annet:

- Fortsette arbeidet med å sikre god virksomhets- og økonomistyring.
- Forsterke det forebyggende arbeidet
- Starte arbeidet med å redusere eiendomsskatten
- Forbedre beredskapen
- Fortsette å legge til rette for næringsetablering
- Utvikle egen organisasjon til det beste for Inderøys innbyggere
- Vi må ta ut hele potensiale i våre investeringer

Innhold



Rammebetingelser



Faglige og økonomiske tiltak



Målbilde og satsningsområder



Økonomisk bærekraft i et 10 års perspektiv

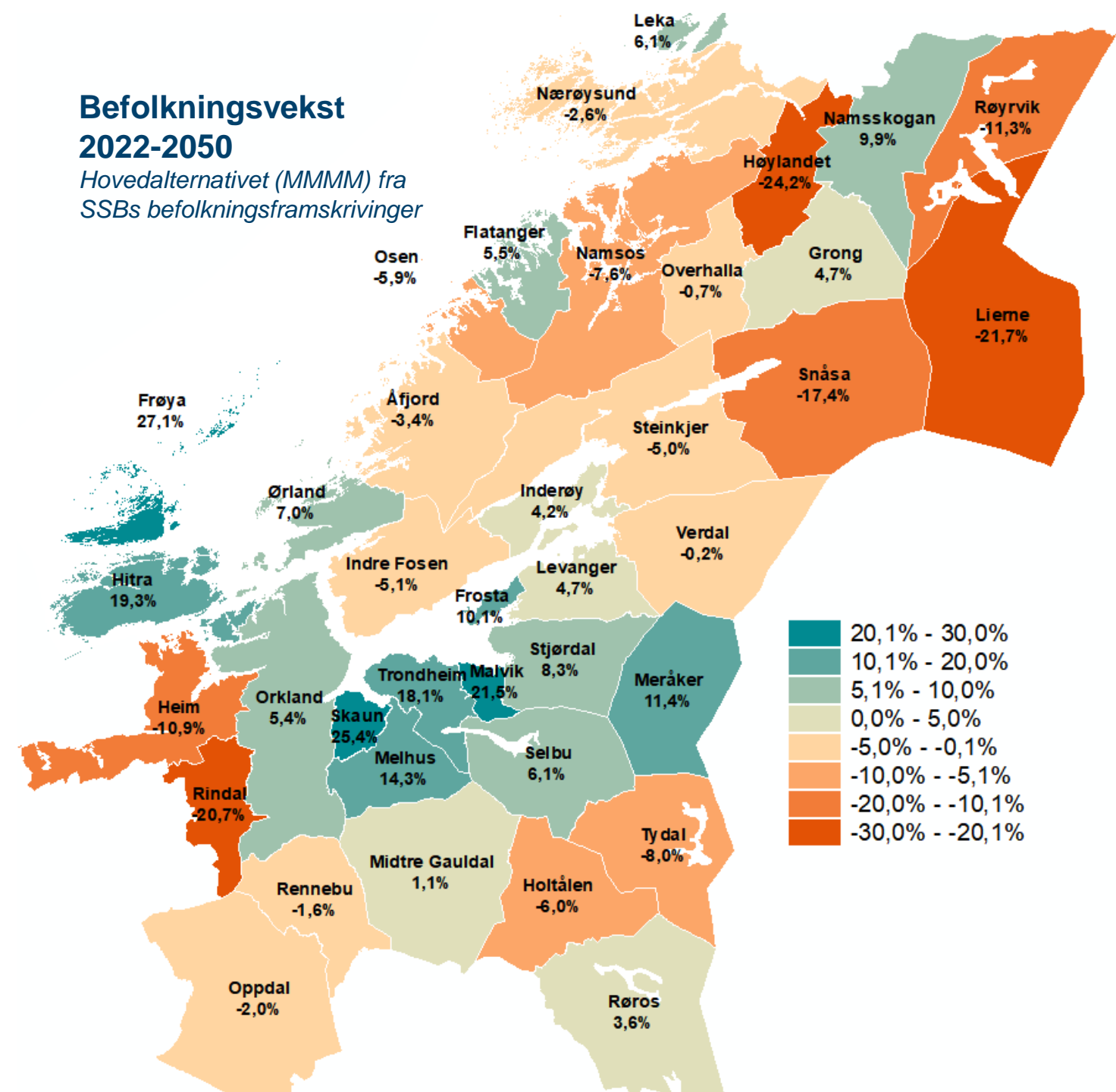


Budsjett 2024 - 2027



Befolkningsvekst 2022-2050

Hovedalternativet (MMMM) fra
SSBs befolkningsframskrivninger



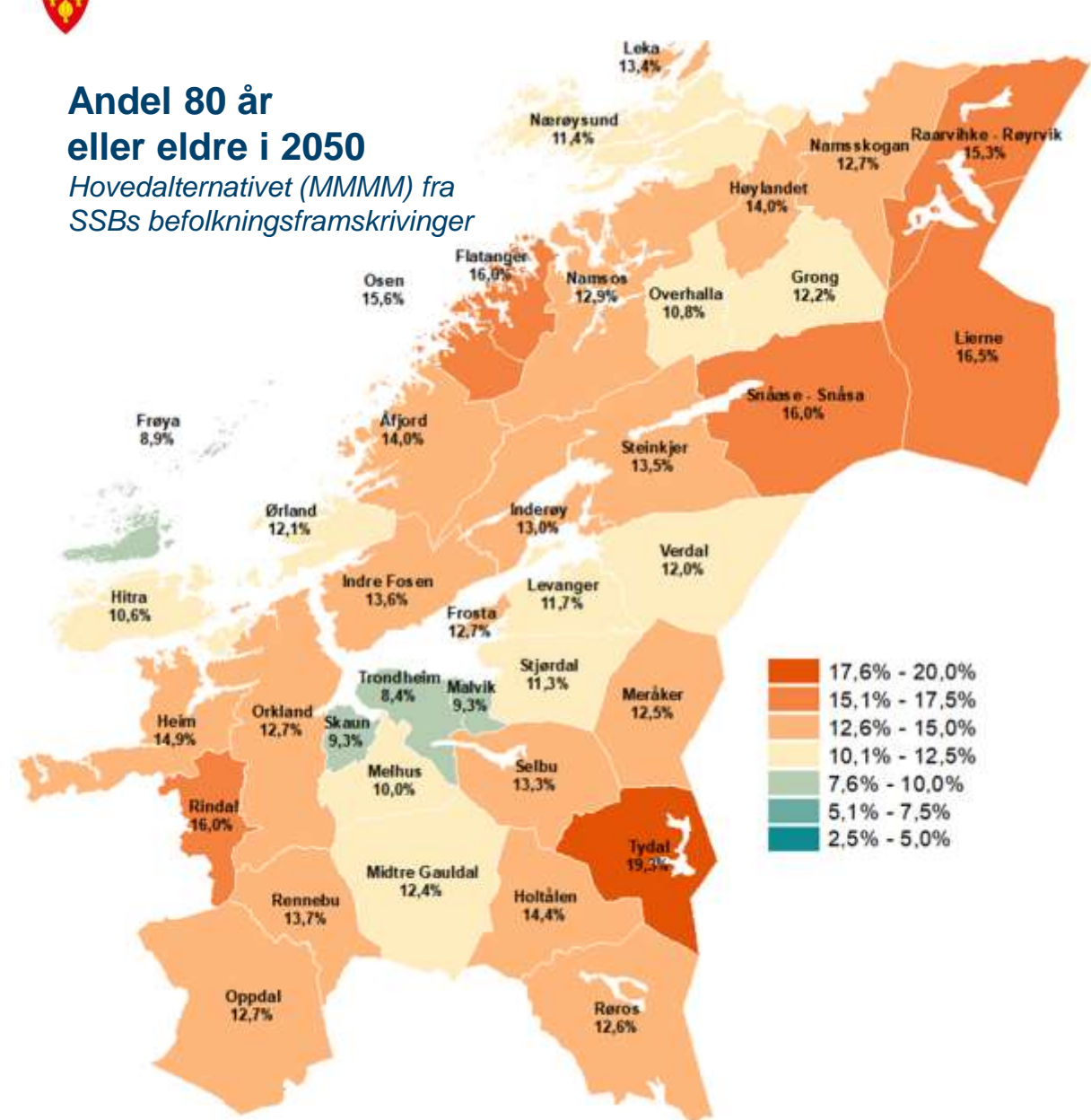
- Det forventes en befolkningsvekst for Inderøy
- Inderøy har en **god geografisk posisjon innenfor innherreds-samarbeider**
- Det er **optimisme og utvikling** i kommunen
- Kommunen har en **sterk merkevare og identitet**





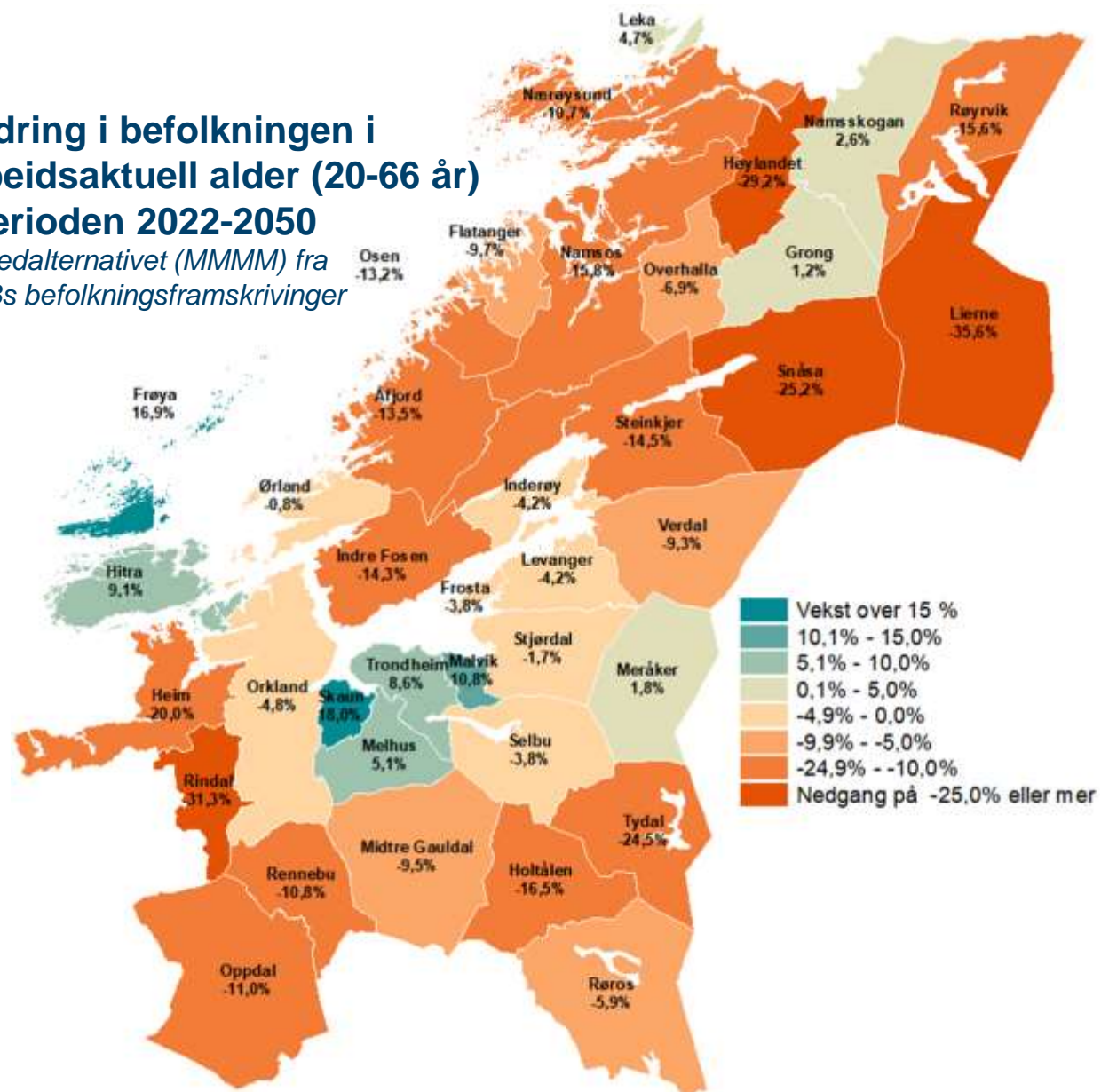
Andel 80 år eller eldre i 2050

Hovedalternativet (MMMM) fra SSBs befolkningsframskrivinger



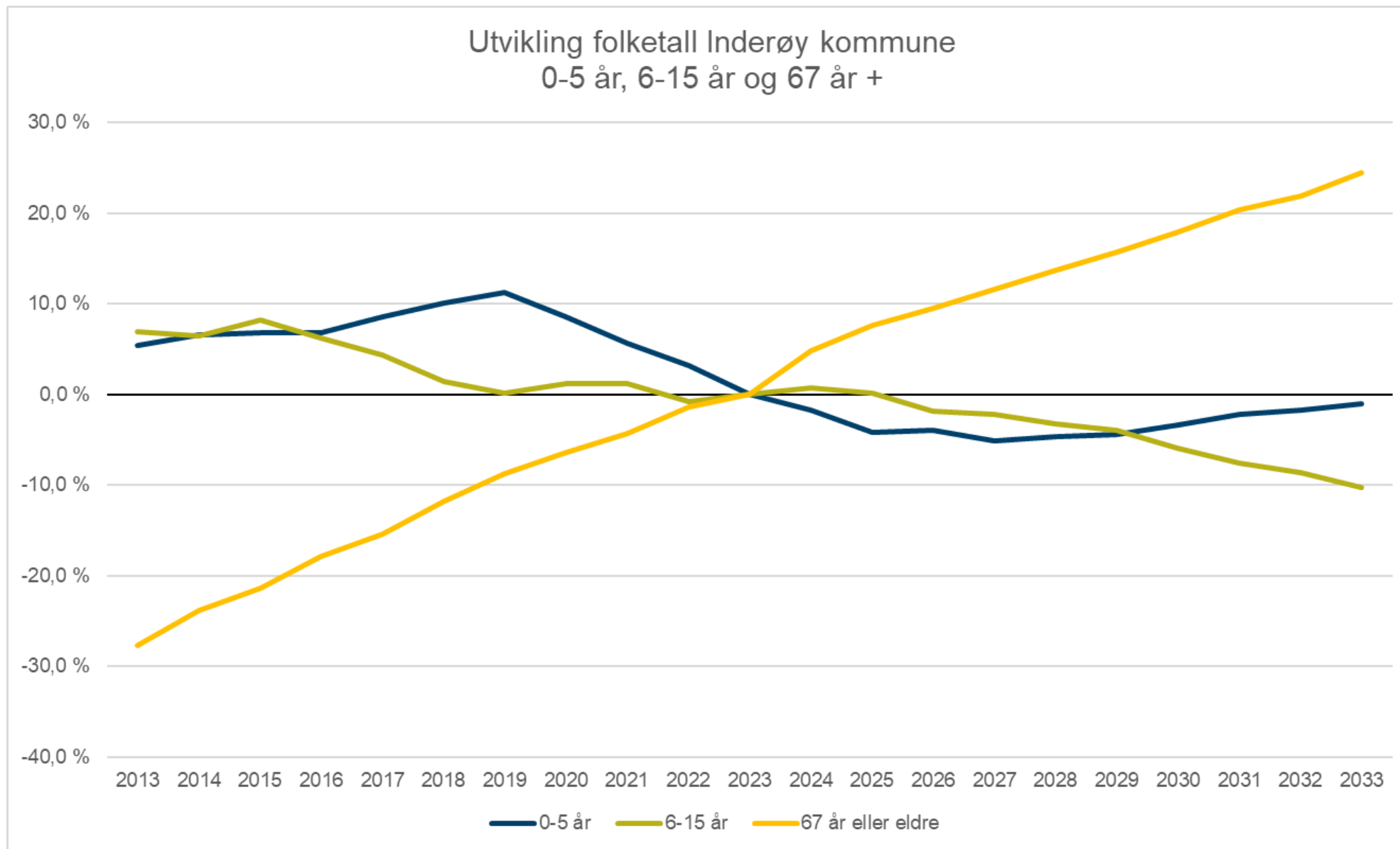
Endring i befolkningen i arbeidsaktuell alder (20-66 år) i perioden 2022-2050

Hovedalternativet (MMMM) fra SSBs befolkningsframskrivinger





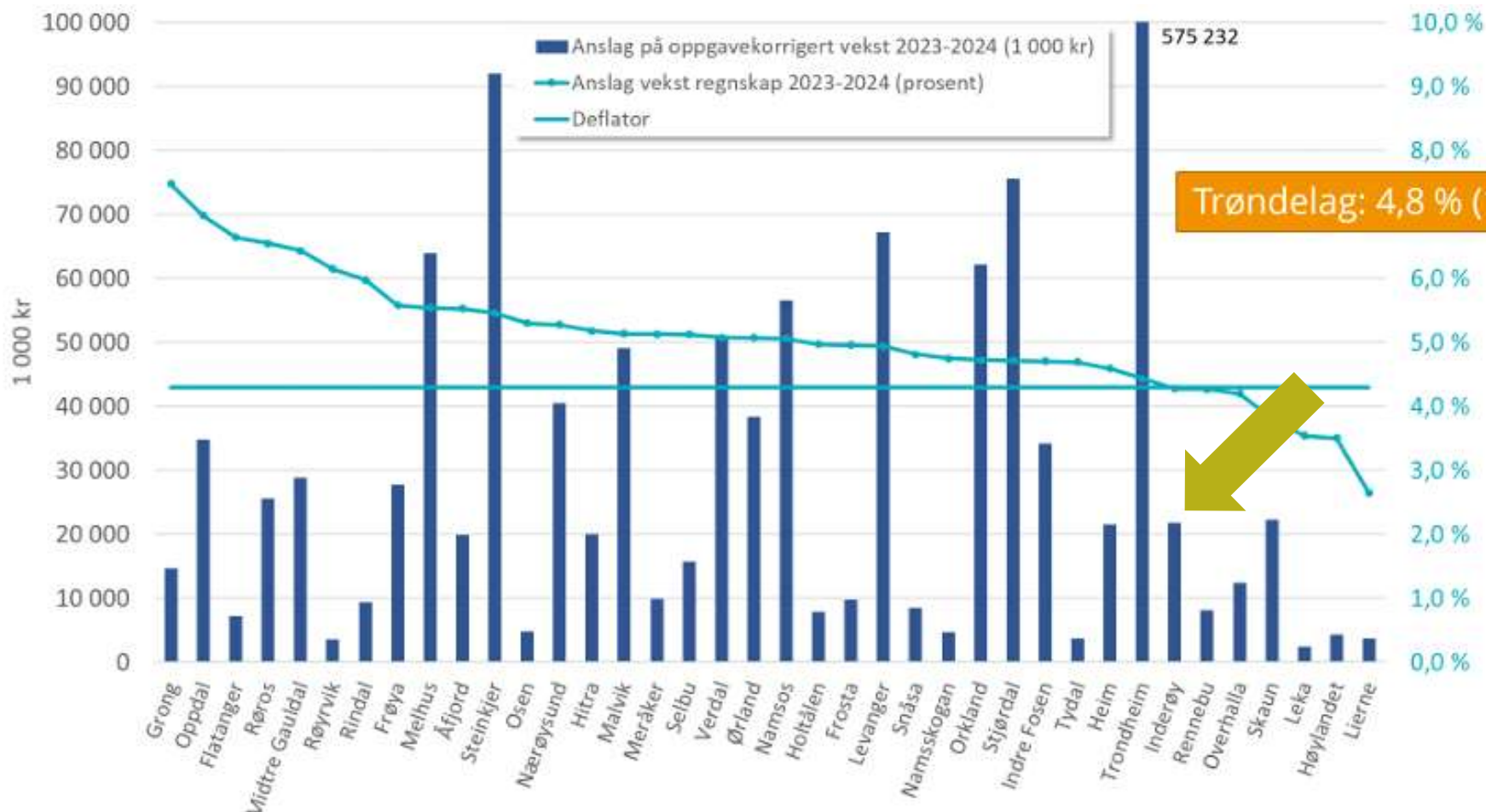
Utvikling i innbyggersammensetning for Inderøy





Anslag på vekst I frie inntekter for kommuner i Trøndelag 23-24

- Grong (7,5)
- Oppdal
- Flatanger
- Røros
- Midtre Gauldal
- Røyrvik
- Rindal
- Frøya
- Melhus
- Åfjord (5,5)
-
- Tydal (4,7)
- Heim
- Trondheim
- Inderøy
- Rennebu
- Overhalla
- Skaun
- Leka
- Høylandet
- Lieme (2,6)



31 (16)
7 (22)

Inderøy kommune får en vekst på 4,3 %, noe under gjennomsnittet i Trøndelag

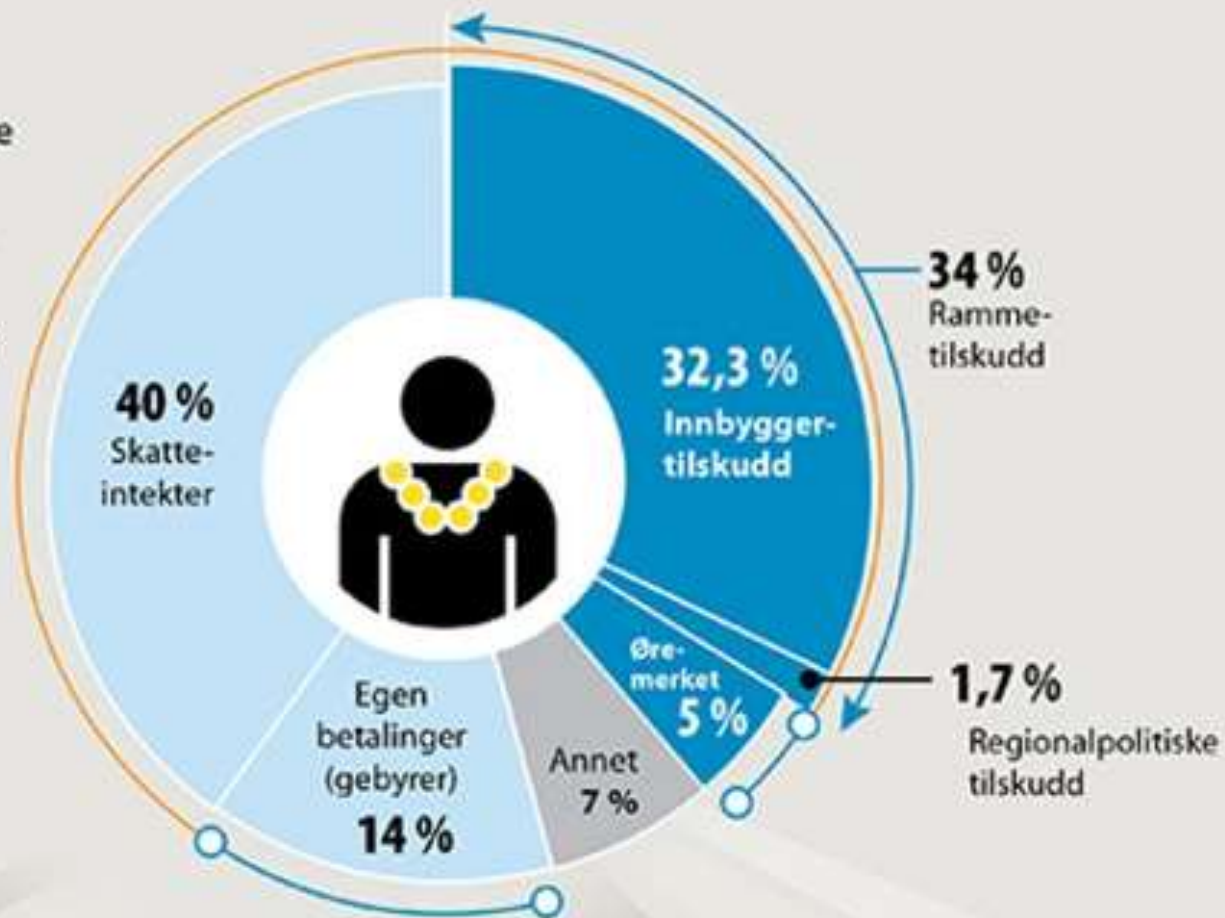


Slik får kommunen inntektene

FRIE INNTEKTER er midler kommunene fritt kan disponere uten andre føringer fra staten enn gjeldende lover og regler.

RAMMETILSKUDET er penger som fordeles fra staten til kommunene.

- Fra innbyggerene
- Fra staten
- Frie inntekter
- Bundet





Hvordan slår dette ut for Inderøy kommune?



Beregning av de ulike elementene i inntektsmodellen, rammetilskuddet



Innbyggertilskuddet

En økning på 6,8 prosent

Innbygger- tilskudd



- Fast beløp pr. innbygger
- Innbyggertilskuddet utgjør 29 832 kroner pr. innbygger

For Inderøy samlet:

Kr. 204 765 011 (Kr. 191 793 345 i 2023)



Utgiftsutjevning

En økning på 17,0 prosent

Utgifts- utjevning



- Kompensasjon for ufrivillige kostnadsforskjeller
- Omfordeling fra kommuner som er billigere å drive til kommuner som er dyrere å drive
- Dette skjer etter en objektiv kostnadsnøkkel som f.eks. tar hensyn til:
 - Antall barn i skolepliktig alder
 - Antall eldre
 - Bosettingsmønster
 - Reiseavstander i kommunen
 - Korrigering for endringer i elevtall i private og offentlige skoler
- For Inderøy: **kr. 31 612 502** (Kr. 27 026 778 i 2023)



Inntektsutjevning

En økning på 6,2 prosent

Inntekts- utjevning



- Det er store forskjeller i skatteinntektene mellom kommunene
- Gjennom inntektsutjevning (skatteutjevning) utjevnes delvis disse forskjellene mellom kommunene
- Skatteinntektene blir omfordelt fra kommuner med skatteinntekter over landsgjennomsnittet til kommuner med skatteinntekter under landsgjennomsnittet
- For Inderøy: **kr. 43 980 000** (Kr. 41 419 000 i 2023)



Inndelingstilskuddet + andre tilskudd

En reduksjon på 4,4 prosent



- Inndelingstilskudd :
kr. 23 139 000 (kr. 22 185 000 i 2023)
- Andre saker særskilt fordeling:
kr. 4 687 932 (kr. 7 698 171 i 2023)
- Sør-Norge tilskudd* (kommuner over 3 200 innb.):
kr. 8 138 000 (kr. 7 758 000 i 2023)

*Tilskuddet er et **tilskudd til kommuner i Sør-Norge med svak samfunnsmessig utvikling**. Tildelingen tar utgangspunkt i distriktsindeksen som er et uttrykk for graden av distriktsutfordringer. Indeksen bygger på indikatorer for sentralisering, reiseavstand, befolkningstetthet, befolkningsstruktur- og utvikling, status arbeidsmarked og inntektsnivå.



Skatt, andre overføringen fra staten, brukerbetaling og salg/leie

Skatt

214,8 + 14,9 MILL.

- Formue og inntektsskatt
- Eiendomsskatt (3,0 promille næring og 2,5 promille bolig/fritid)

Andre overføringer

101,0 MILL

- Overføringer andre kommunen (Inntrøndelag Innkjøp og lønn/regnskap)
- Ressurskrevende tjenester og innvandrer-tjenesten
- Fylke (ungdomskolen)
- NAV – refusjoner
- Tilskudd

Brukerbetalinger

25,5 MILL

- Kulturskole
- Egenbetaling helse og omsorg
- SFO og barnehage

Salg og leie

68,5 MILL

- Utleie av bygningsmasse
- Kommunale gebyrer



Gebyr- og betalingssatser

Prinsipper for fastlegging av avgifter, gebyrer, egenandeler og husleie mv

- Inderøy kommune skal gjennomgående ha **egenandeler/egenbetaling på nivå med Innherredskommunene**
- Barnehagesatsene og langtidsopphold i institusjon følger maksimalprisbestemmelsene
- Referanse for justeringer; **KPI og kommunal deflator**
- **Selvkost og gebyrer**
- **Gebyrstater styrt av andre enn kommunen**
- **Vann og avløp økes fra 2023 til 2024**
- **Detaljerte betalingssatser inngår i Kommunedirektørens budsjettforslag**

Gebyr eks. mva.	2023	2024	Endring i %
Vann:			
Fast pr. eiendom	1 657	1 964	18,5 %
Pris pr. m3	15,51	17,67	13,9 %
Avløp:			
Fast pr. eiendom	1 550	1 952	25,9 %
Pris pr. m3	26,75	30,36	13,5 %



Målbilde og satsningsområder





Nasjonale satsinger og føringer i kommuneproposisjonen for 2024



1. Tillitsreformen

- Målet er mer velferd og bedre tjenester til innbyggerne
- Større handlingsrom til kommunale og fylkeskommunale myndigheter
- Tillits basert ledelse – medbestemmelse, involvering, forbedret styring og organisering



2. Digitalisering

- Bredbånd
- Oppfølging av digitaliseringsstrategien
- Digital hele livet – økt digital deltakelse og kompetanse
- Prinsipper for samordning med og involvering av kommunal sektor



3. Bærekraftsagendaen

- Bærekraftsmålene i norsk sammenheng
- Kommuner og fylkeskommuner er nøkkelaktører
- Samarbeidsavtale med KS – forventinger til bruk av bærekrafts målene i planlegging og kunnskapsdeling



4. Innovasjon

- KS og Kommunal- og moderniseringsdepartementet har våren 2021 utarbeidet en samarbeidsavtale om innovasjon og oppfølgingen av bærekraftagendaen.
- Forsøk i offentlig sektor
- Skjønnsmidler



5. Effektive kommuner

- Behov for betydelig omstilling og effektivitetsforbedring for å frigjøre ressurser til å utvikle flere og bedre tjenester
- Senter for økonomisk forskning – lage analyser for måle effektiviteten innenfor sektorer



Inderøy skal være en bærekraftig og mangfoldig kommune i hjertet av Trøndelag.

Kulturkommunen Inderøy skal være en foretrukket kommune for tilflytting og etablering.





BEST – I LAG

INDERØY SKAL VÆRE EN BÆREKRAFTIG OG MANGFOLDIG
KOMMUNE I HJERTE AV TRØNDELAG

KULTURKOMMUNEN INDERØY SKAL VÆRE EN FORETRUKKET
KOMMUNE FOR TILFLYTTING OG ETABLERING

HOVEDSTRATEGIER

INNOVASJON

GEVINSTREALISERING

HELSEFREMMEDE
ORGANISASJON

BOLYST

INNBYGGERINVOLVERING

DELMÅL

BEFOLKNING
OG LEVEKÅR

VERDISKAPING
OG
NÆRINGSLIV

KULTUR
OG
NÆRMILJØ

LANGSIKTIG
AREALPLAN-
LEGGING

SAMFUNNS
SIKKERHET
OG
BEREDSKAP

KOMMUNALE
TJENESTER

KOMMUNEN
SOM
ORGANISASJON

INDERØY SOM
SAMARBEIDS
PARTNER

LOVPÅLAGTE
OPPGAVER

ANDRE OPPGAVER

ÅPENHET

RAUSHET

RESPEKT



Våre hovedstrategier

- **Innovasjon:** Vi skal legge til rette for innovasjon og utvikling i kommunen gjennom godt samarbeid med både næringsliv og frivillighet.
- **Gevinstrealisering:** Vi skal jobbe systematisk for å ta ut gevinster fra prosjekter og strukturendringer.
- **Helsefremmende organisasjon:** Kommunen skal være en god arbeidsplass med godt arbeidsmiljø, kultur for heltid, og med fokus på leder- og medarbeiderutvikling.
- **Bolyst:** Vi skal gjøre det å attraktivt å flytte til, og bo på Inderøy
- **Innbyggerinvolvering:** Legge til rette for at innbyggerne kan være med å utvikle tjenestene kommunen leverer.

Fokusområder i 2024 som skal bidra til nye innbyggere og etablering:

- Næringsutvikling, innovasjon og utvikling av Inderøy-samfunnet
- Redusere eiendomsskatten
- Integre flyktninger i Inderøy-samfunnet
- Bedre oppvekstsvilkår for barn og unge
- Beredskap – øke tryggheten i kommunen.
- Utvikle våre tjenester basert på ny struktur for helse og omsorg og oppvekst
- God økonomisk og virksomhetstyring





Budsjett 2024 - 2027





Hvordan vil utvikling i demografiske kostnader påvirke Inderøy?

Utgiftsbehov per 1.1	Pleie- og omsorg	Grunnskole	Barnehage	Sosial	Kommunehelse	Barnevern	INDERØY
2023	3 714	3 145	-2 614	93	405	53	4 798
2024	6 951	-1 101	-981	89	378	-166	5 170
2025	6 746	-786	-2 294	48	280	-240	3 754
2026	2 390	-2 673	64	56	162	-251	-252
2027	11 390	-472	-1 312	-3	236	-147	9 692
2028	5 758	-1 415	128	-33	199	-148	4 488
2029	7 576	-944	229	1	197	-122	6 938
2030	4 392	-2 673	587	-40	225	-149	2 342
2031	9 123	-2 044	816	-91	285	-101	7 988
2032	6 295	-1 415	459	24	161	-123	5 400
Sum 2023-2032	64 336	-10 379	-4 918	145	2 528	-1 395	50 318

KS sin modell for demografiprognose (middels nasjonal vekst) gir et anslag for hva befolkningsframskrivinger vil kunne komme til å bety for kommunens brutto utgiftsbehov til sentrale velferdstjenester som grunnskole, barnehage og pleie og omsorgstjenester. I beregningene benyttes landsgjennomsnittets utgifter per innbygger og 2022-kroner.

Krevende forutsetninger for årets budsjettarbeid

- Netto driftsresultat bør være 2 % av brutto driftsinntekter
- Disposisjonsfondet bør over tid utgjøre 10 % av brutto driftsinntekter
- Renteesponert gjeld som belaster driftsøkonomien, skal over tid ikke utgjøre mer enn 80 % av brutto driftsinntekter
- Bredbåndsutbygging i Inderøy kommune skal ferdigstilles i løpet av 2024
- Beredskap og sikkerhet vektlegges, identifiserte avbøtende tiltak i kommunens overordnede ROS analyse må finansieres. Kartlegging av hvilke ressurser som finnes i de ulike delene av kommunen, gjennom involvering av innbyggerne, næringsliv og frivilligheten
- Helhetlig forebyggingsarbeid, i tråd med vedtatt plan for forebygging, må styrkes
- Utbytte fra NTE avsettes med fordeling mellom 50 % bundet kraftfond, 30 % disposisjonsfond til utvikling og 20 % klimafond. Næringslivet i Inderøy bør ha muligheter til å søke økonomisk støtte av klimafondet til energi og miljøtiltak
- Eiendomsskatt holdes så lav som mulig, og skal ikke økes
- Ved planlagte investeringer skal egenfinansieringsandel vurderes



Budsjett med hovedtall for planperioden 2024 - 2027


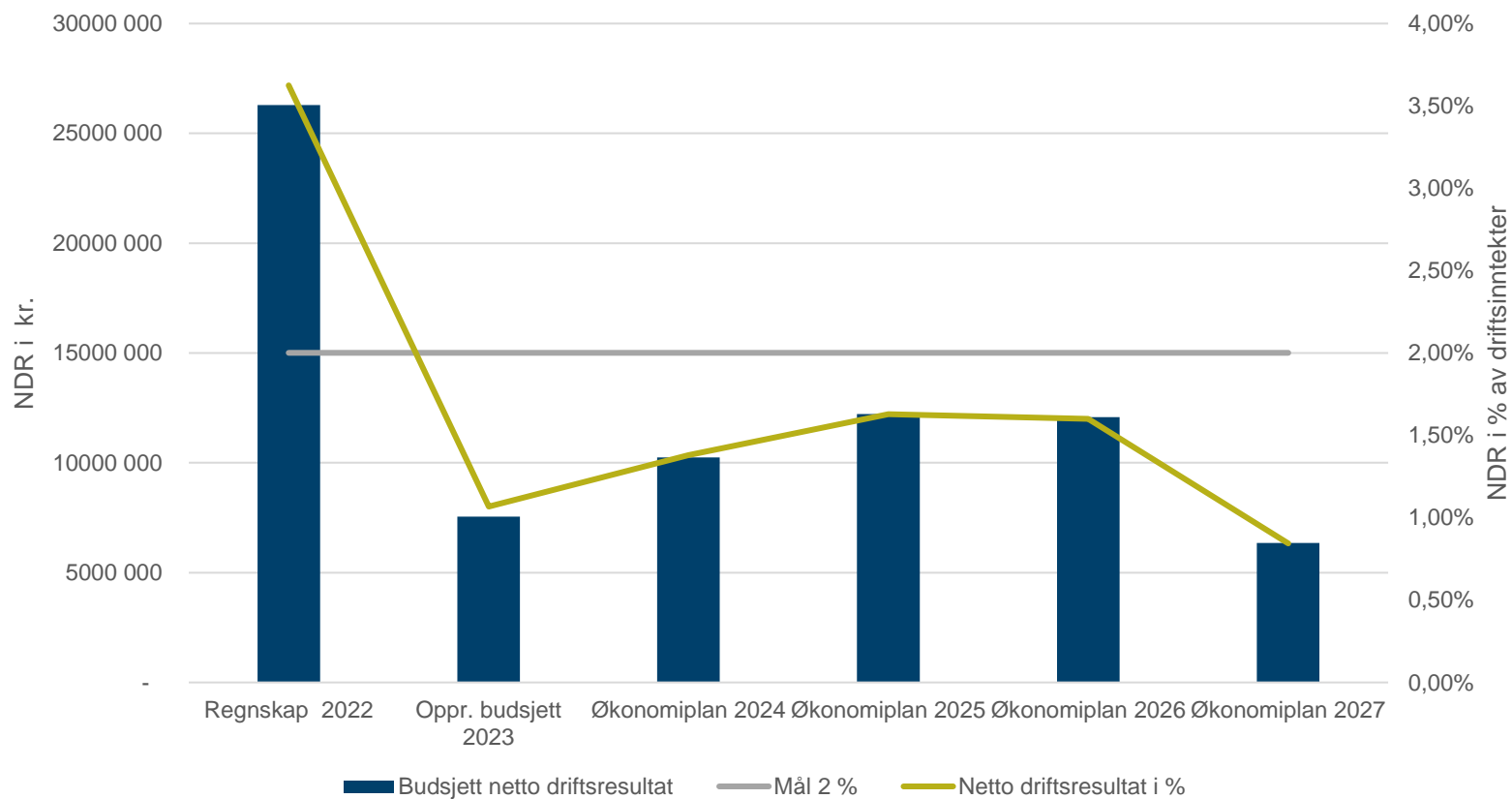
	Regnskap 2022	Oppr. budsjett 2023	Økonomiplan 2024	Økonomiplan 2025	Økonomiplan 2026	Økonomiplan 2027
Rammetilskudd	-281 222 352	-300 314 000	-316 322 000	-316 354 000	-316 356 000	-312 363 000
Inntekts- og formuesskatt	-215 701 029	-193 029 000	-214 845 000	-214 845 000	-214 845 000	-214 845 000
Eiendomsskatt	-17 382 189	-17 528 400	-14 911 804	-14 911 804	-14 911 804	-14 911 804
Andre skatteinntekter	-1 252 993	-1 144 000	-1 163 000	-1 163 000	-1 163 000	-1 163 000
Andre overføringer og tilskudd fra staten	-5 085 080	-31 884 088	-32 515 088	-32 381 088	-32 247 088	-32 131 088
Overføringer og tilskudd fra andre	-123 736 483	-73 911 766	-68 505 766	-68 395 766	-68 395 766	-68 395 766
Brukerbetalinger	-22 116 194	-24 764 263	-25 567 263	-25 567 263	-25 567 263	-25 567 263
Salgs- og leieinntekter	-58 799 423	-65 115 875	-68 521 875	-76 895 875	-80 871 875	-83 168 875
Sum driftsinntekter	-725 295 743	-707 691 392	-742 351 796	-750 513 796	-754 357 796	-752 545 796
Lønnsutgifter	321 293 522	311 342 904	318 489 925	316 214 925	316 066 925	316 691 925
Sosiale utgifter	71 578 124	70 786 726	83 491 145	83 491 145	83 491 145	83 491 145
Kjøp av varer og tjenester	200 357 704	216 054 993	225 536 490	229 708 490	231 399 490	233 608 990
Overføringer og tilskudd til andre	55 800 827	28 403 200	27 707 800	27 707 800	27 707 800	27 707 800
Avskrivninger	44 713 898	51 928 200	54 206 500	54 206 500	54 206 500	54 206 500
Sum driftsutgifter	693 744 074	678 516 023	709 431 860	711 328 860	712 871 860	715 706 360
Brutto driftsresultat	-31 551 668	-29 175 369	-32 919 936	-39 184 936	-41 485 936	-36 839 436
Renteinntekter	-5 525 627	-9 280 200	-10 380 200	-10 054 200	-9 532 200	-9 800 200
Utbytte	-3 766 284	-3 100 000	-3 500 000	-3 500 000	-3 500 000	-3 500 000
Gevinst og tap på finansielle omløpsmidler	0	0	0	0	0	0
Renteutgifter	21 346 243	42 930 000	46 756 000	49 728 000	51 649 000	52 995 000
Avdrag på lån	37 924 166	43 000 460	44 000 460	45 000 460	45 000 460	45 000 460
Netto finansutgifter	49 978 498	73 550 260	76 876 260	81 174 260	83 617 260	84 695 260
Motpost avskrivninger	-44 713 898	-51 928 200	-54 206 500	-54 206 500	-54 206 500	-54 206 500
Netto driftsresultat	-26 287 069	-7 553 309	-10 250 176	-12 217 176	-12 075 176	-6 350 676

– En krevende økonomiplan som skal legge grunnlaget for årene etter planperioden, hvor inndelingstilskuddet fases ut fra 2027


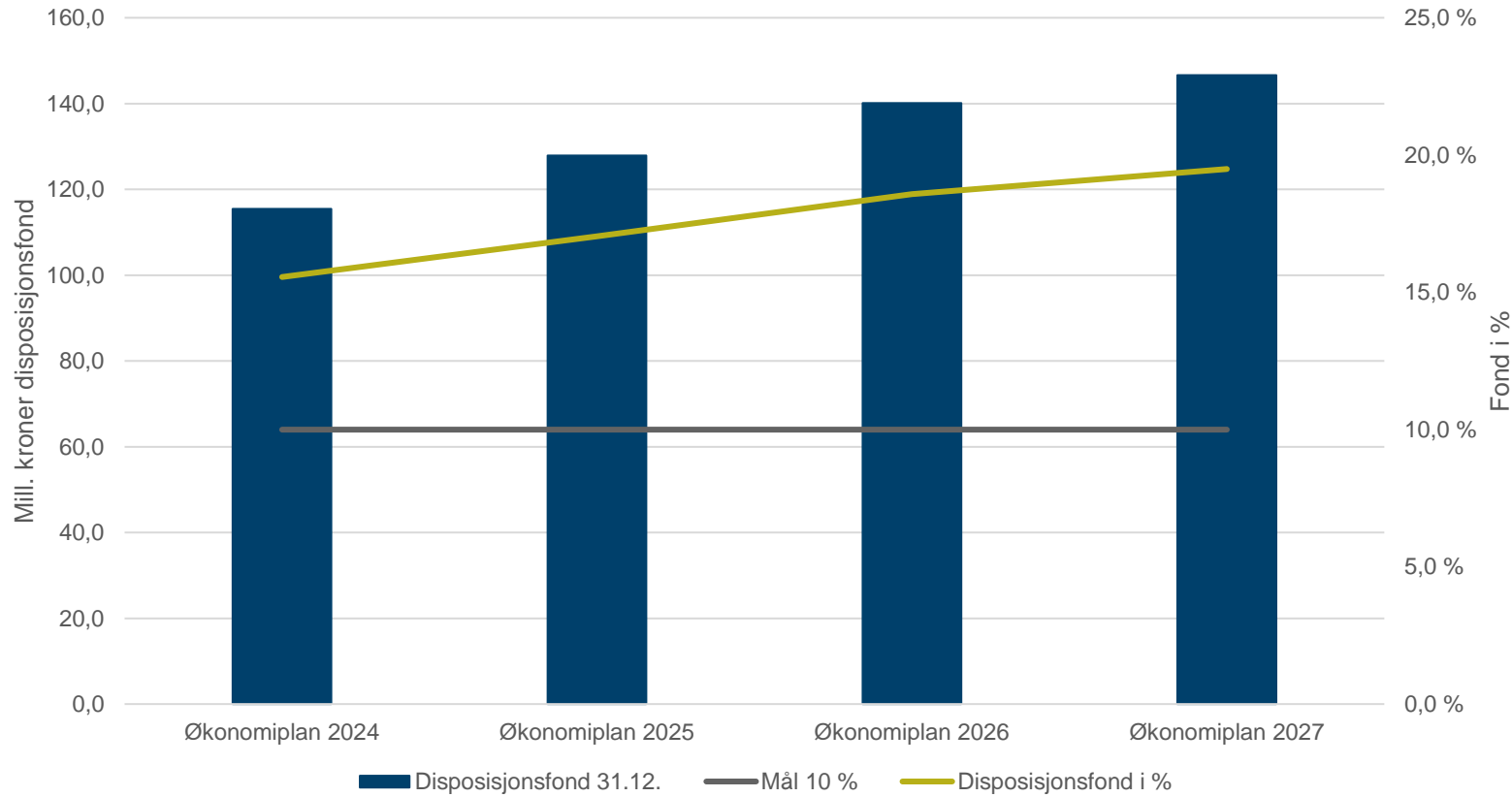
- Estimerer basert på «Stolp-modellen» til KS
- Stramme driftsbudsjetter
- Økte renteutgifter og avdrag
- Rentebane basert på prognose fra Kommunalbanken og Norges bank
- Jevnt utbytte fra NTE
- Avhengig av å lykkes med omstruktureringen av sektorene



Netto driftsresultat 2022-2027



Disposisjonsfond 2024-2027





Større investeringer i perioden 2024 - 2027

	Regnskap 2022	Oppr. budsjett 2023	Økonomiplan 2024	Økonomiplan 2025	Økonomiplan 2026	Økonomiplan 2027
Politikk, administrasjon, næring og kultur	5 566 985	2 550 000	2 450 000	2 950 000	2 450 000	2 450 000
Oppvekst	70 872 991	5 160 000	8 300 000	45 500 000	19 500 000	2 750 000
Helse og omsorg	83 156 941	6 665 000	320 000	0	30 000 000	0
Plan, landbruk og kommunalteknikk	45 129 631	36 840 000	78 503 000	184 623 000	83 675 000	20 975 000
Org. oppsett mangler	65	0	0	0	0	0
Investeringer i varige driftsmidler	204 726 615	51 215 000	89 573 000	233 073 000	135 625 000	26 175 000

Ikke avgifts-finansiert

Røra barnehage

Sakshaug skole

Lager/verksted

IKT-utstyr

Helseplattformen

Kirkebygg

Traktor

Veier

Avgifts-finansiert

VVA

Rentvannsbasseng

Vann - Verdal

Renseanlegg
Lensmyra



Klima og bærekraft

Vår klimavisjon:

«Best i lag på klimaarbeid – Inderøy en energipositiv kommune».

Mål for utslippskutt: Vi skal kutte i utslipp, i tråd med internasjonale og nasjonale føringer. Klimabudsjettet er vårt redskap.

Avgrensning: Vi jobber med å påvirke alle direkte-utslipp innenfor kommunegrensen. Vi skal også redusere organisasjonens klimaavtrykk.

Spydspissprosjekt: “Energismart Inderøy” – et samarbeid mellom Inderøy kommune, næringsliv og innovasjonsmiljø med fokus på smartere energibruk, som vil kunne gi synlig reduksjon i utslippsstatistikken (innenfor kommunegrensa).

Rammer for sektorene i 2024

Sektorene i kommunen vil få kompensert for lønnsoppgjøret, men har likevel fått stramme driftsrammer for 2024.

	Regnskap 2022	Oppr. budsjett 2023	Økonomiplan 2024	Økonomiplan 2025	Økonomiplan 2026	Økonomiplan 2027
Politikk, administrasjon, næring og kultur	36 327 121	35 822 770	55 435 516	56 453 516	55 835 516	56 129 016
Oppvekst	171 632 410	161 504 661	156 187 135	154 587 135	154 587 135	154 587 135
Helse og omsorg	173 209 062	181 390 370	184 317 444	179 783 444	178 183 444	178 183 444
Plan, landbruk og kommunalteknikk	44 517 394	43 448 352	37 965 512	36 934 512	36 720 512	36 964 512
Fellesområde	4 434 433	13 300 405	26 564 669	26 564 669	26 564 669	26 564 669
Sum netto rammer	430 120 419	435 466 558	460 470 276	454 323 276	451 891 276	452 428 776





Faglige og økonomiske tiltak



Sammendrag av tiltak og kostnader med økonomisk betydning for

Administrasjon og fellesområde

Økt økonomisk ramme:

- 1 833 000** Økte kostnader med DIKO(Digitale Innherred)
- 1 000 000** Styrking av forebygging arbeid
- 914 000** Reduksjon av inntekt konsesjonskraft
- 12 704 419** Økte pensjonskostnader
- 12 200 200** Lønnsoppgjør
- 200 000** Varaordfører økt til 40 prosent

Sparetiltak:

- 412 000** Reduksjon i bemanning



Tiltak vedtatt før 2024 ligger også i økonomiplanen.

Sammendrag av tiltak og kostnader med økonomisk betydning for

Helse og omsorg

Økt økonomisk ramme:

- 800 000** Økt ressurs psykisk helse
- 635 000** Ny fastlegehjemmel
- 500 000** Økte kostnader fosterplasserte barn
- 200 000** Skysstilbud dagtilbud eldre
- 500 000** Økte kostnader legevakt
- 1 000 000** Redusert vederlagbetaling

Sparetiltak:

- 1 200 000** Ny lederstruktur – halvårseffekt
- 456 000** Vakant enhetslederstilling 1.halvår
- 5 100 000** Samling av HDO og utleie av HDO areal
- 1 314 000** Salg av institusjonsplasser
- 1 500 000** Endring i dagtilbud for hjemmeboende demente
- 1 100 000** Utleie kjøkkendrift Inderøyheimen



Tiltak vedtatt før 2024 ligger også i økonomiplanen.

Sammendrag av tiltak og kostnader med økonomisk betydning for

Plan, landbruk og kommunalteknikk

Økt økonomisk ramme:

- 700 000** Økte kostnader energi - fjernvarme
- 1 500 000** Økte gebyrer kommunale bygg
- 500 000** Midlertidige kontor legesenter

Sparetiltak:



Tiltak vedtatt før 2024 ligger også i økonomiplanen.

Oppvekst

Økt økonomisk ramme:

- 3 500 000** Generell styrking
- 800 000** Miljøterapeut – Sakshaug skole
- 600 000** Lisenser MOT - barneskoler
- 450 000** Tilskudd private barnehager
- 250 000** Økt bemanning Røra skole

Sparetiltak:

- 2 000 000** Reduksjon i 2,5 årsverk – Sakshaug skole
- 1 400 000** Effektivisering av barnehagedrift – Avvikling Mosvik barnehage - halvårseffekt
- 1 800 000** Effektivisering av skoledrift
- 312 000** Reduksjon av kontaktlærere – Inderøy Ungdomsskole
- 470 000** Reduserte kostnader skoleskyss





Økonomisk bærekraft i et 10 års perspektiv





Den økonomiske bærekraftanalysen er ingen fasit på de neste 10 årene, men det gir oss en prognose gjennom å ta forutsetninger for fremtiden:

Viktigste forutsetninger i denne bærekraftsanalysen

REELE TALL (FASTE PRISER)

- Reelle tall. Det er ikke lagt inn realvekst av kostnader
- Inntektene er reelle tall, bortsett fra reduksjon for inndelingstilskudd

INVESTERINGER

- Investeringer i økonomiplan 2024-2027
- 22 mill. kroner årlig etter planperioden

FINANSIELLE FORUTSETNINGER

- Lånerente og innskuddsrente lik 2027 i resten av analyseperioden
- Årlig utbytte NTE, 3,5 mill. kroner
- Årlige avdrag på 45 mill. kroner

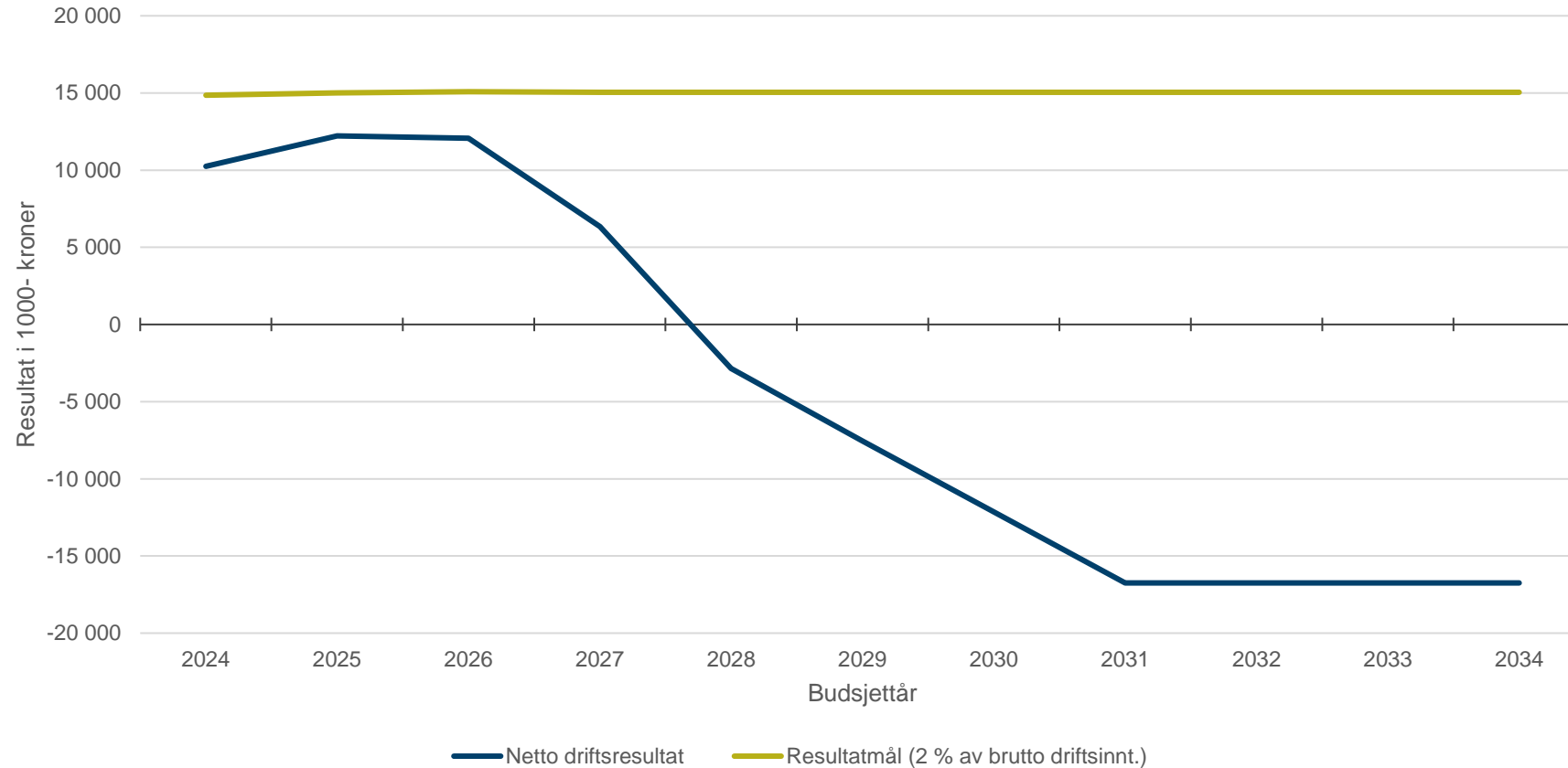
AVDRAG

- Størrelsen på avdrag på lån er over minimumsavdrag



Det kommer til å bli krevende å oppnå økonomiske målsetningene i planperioden 2024 – 2027 og årene etter planperioden

Budsjettprognose 2024-2034



Vedtatt mål fra økonomisk strateginotat


- Netto driftsresultat på 2 prosent av brutto driftsinntekter (ca. 15 mill. kr.)
- Disposisjonsfond på minimum 10 prosent av brutto driftsinntekter
- Fremtidige investeringer, 80 % gjeldsgrad

Langt høyere inflasjon enn ventet: Prisene steg 6,7 prosent forrige måned

Norges Bank har fått en dramatisk kronesvekkelse rett i fanget. Nå har også kjerneinflasjonen steget til et nytt rekordnivå, langt over sentralbankens prognoser.

0,3 eller 0,4 prosent avgjør

Fed holder renten i ro denne uken. Men om inflasjonen overrasker også i oktober, blir det ny renteheving i desember.



Ny renteheving: Boliglånsrenten går til 6 prosent for mange - mer kommer!

Norges Bank satte på nytt opp renten med 0,25 prosentpoeng. Mange vil nå få en boliglånsrente på rundt 6 prosent. Den dårlige nyheten er at det kommer mer. Se hva dette betyr for ditt boliglån!



OPP IGJEN: Norges Bank og sentralbanksjef Ida Wolden Bache har satt opp renten - igjen! Nå kommer mange boliglånsrenter til å bikke 6 prosent. (Foto: Norges Bank)

Kraftig advarsel om strømmen i Norge



FULL VÆRAVHENGIG GASS: Regjeringens store utfordring er å sikre nok gass til vinteren. Foto: Ole Berg-Rusten

Kraftig økning i konkurser i september

328 aksjeselskaper gikk konkurs i september, viser tall fra data- og analyseelskapet Experian.

- Det er en økning på 10,1 prosent fra i samme måned i fjor.
- Særlig den kraftige rentesøkningen vil over tid ha innvirkning på norske husholdninger og bedrifter, og i ytterste konsekvens vil dette presse noen bedrifter til konkurs, sier Veronica Flyckt i Experian i en pressemelding.
- Hun tror bankrentene er nær toppen, men at de vil forbli høye de neste årene.
- Det vil bidra til å skape fortsatt press i næringslivet, sier hun.





I Norge har vi generelt høy gjeld, som gjør at vi påvirkes av høye renter og inflasjon. For Inderøy er de frie inntektene beregnet til 4,3 prosent i 2024. Det er 0,5 prosentpoeng under gjennomsnittet i Trøndelag. Det vil påvirke aktivitetsnivået i kommunen, men vi skal likevel arbeide mot vårt målbilde som en bærekraftig og mangfoldig kommune.

Vi får svekket kjøpekraft på grunn av den høye prisveksten sammen med renteøkningene.

I 2024 foreslår vi blant annet:

- Fortsette arbeidet med å sikre god virksomhets- og økonomistyring.
- Forsterke det forebyggende arbeidet
- Starte arbeidet med å redusere eiendomsskatten
- Forbedre beredskapen
- Fortsette å legge til rette for næringsetablering
- Utvikle egen organisasjon til det beste for Inderøys innbyggere
- Vi må ta ut hele potensiale i våre investeringer

